

## Druckdatenvorgaben

Stand 12. Februar 2024  
Seite 1/2

**170 x 240 mm,  
Hardcoverbindung kaschiert**

i

Sollten Sie sich bei der Anlage Ihrer Druckdaten noch unsicher sein, empfehlen wir Ihnen unbedingt unseren Profi-Datencheck in Anspruch zu nehmen. Dieser ist optional im Konfigurator auswählbar.

### Druckdatenvorgaben Innenseiten

Dateiformat:	PDF/X-4
Farbprofil:	Inhalt u. Umschlag separat ISOCoatedV2 / FOGRA39
Endformat:	170 x 240 mm Breite 170 mm Höhe 240 mm
Druckdatenformat:	Breite 176 mm Höhe 246 mm
Einschlagrand:	3 mm
Farbmodus:	farbig (CMYK) s/w (Graustufen)
Auflösung:	300 dpi (optimal)

#### Druckdatenformat (inkl. 3 mm Beschnitt)

Legen Sie bitte Ihre zu druckenden Dokumente stets so an, dass diese an ihrem Rand eine Beschnittzugabe besitzen. Das heißt also, dass Ihre Datei zusätzlich zur geplanten Größe ihres Endformats einen umlaufenden Randanschnitt von 3 mm aufweisen sollte.

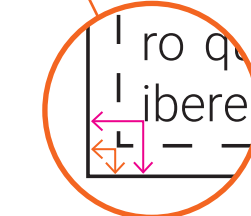
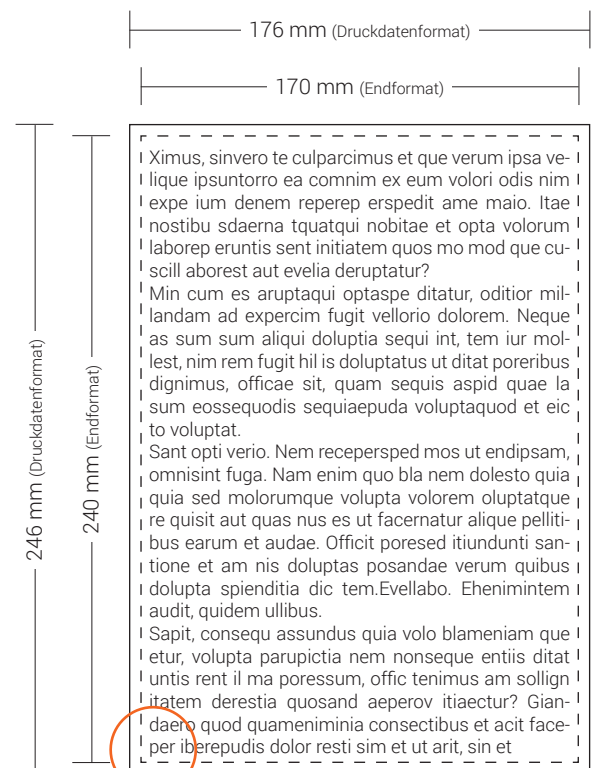
#### Endformat (170 x 240 mm)

Das Endformat ist das spätere, tatsächliche Format Ihres fertigen Produktes, ohne die 3 mm Beschnittzugabe der ursprünglichen Datei. Es ist das Format, das Sie anfangs in Ihrer Bestellung auswählen.

#### Wichtige Hinweise

Um einen ungewollten weißen Rand im Druckergebnis zu vermeiden, bitten wir Sie, sämtliche Hintergrundbilder und Grafiken Ihrer Datei vollständig bis zum Rand des Druckdatenformats anzulegen, sodass diese auch die 3 mm Beschnittzugabe ausfüllen.

Damit wichtige Elemente Ihrer Datei (Text, Bilder) nicht als Teil der Beschnittzugabe abgetrennt werden, bitten wir Sie außerdem, diese in einem Sicherheitsabstand vom Dateirand zu halten. Wir empfehlen hierfür eine Entfernung von ca. 6 mm vom Rand des Druckdatenformats.



**Beschnittzugabe = 3 mm**  
**Sicherheitsabstand = 9 mm**

## Druckdatenvorgaben

Stand 12. Februar 2024  
Seite 2/2

**170 x 240 mm,  
Hardcoverbindung kaschiert**

i

Sollten Sie sich bei der Anlage Ihrer Druckdaten noch unsicher sein, empfehlen wir Ihnen unbedingt unseren Profi-Datencheck in Anspruch zu nehmen. Dieser ist optional im Konfigurator auswählbar.

### Druckdatenvorgaben Umschlag

Dateiformat:	PDF/X-4
Farbprofil:	Inhalt u. Umschlag separat ISOCoatedV2 / FOGRA39
Endformat:	Breite 352 mm + Rücken Höhe 245 mm
Druckdatenformat:	Breite 392 mm + Rücken Höhe 285 mm
Einschlagrand:	unten/oben: 20 mm links/rechts: 20 mm
Farbmodus:	farbig (CMYK) s/w (Graustufen)
Auflösung:	300 dpi (optimal)

#### ■ Druckdatenformat (inkl. Einschlagrand)

Legen Sie bitte Ihre zu druckenden Dokumente stets so an, dass diese an ihrem Rand eine Beschnittzugabe besitzen. Das heißt also, dass Ihre Datei zuzüglich zur geplanten Größe ihres Endformats einen umlaufenden Einschlagrand aufweisen sollte.

#### ■ Endformat

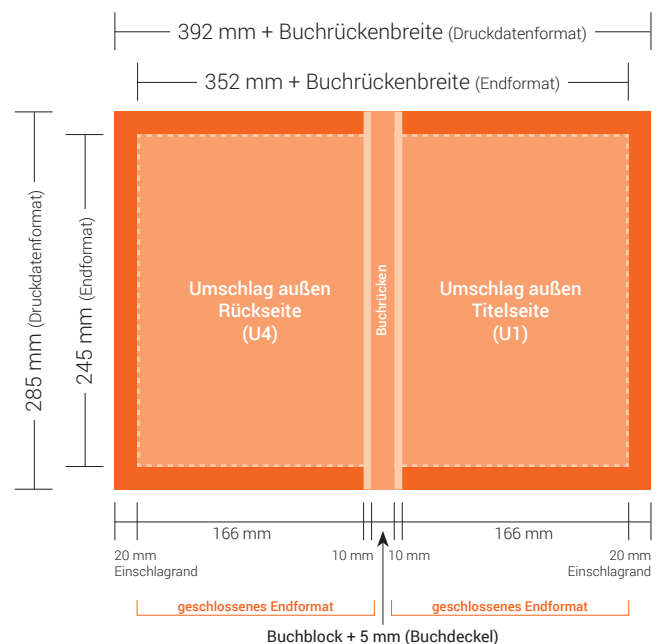
Das Endformat ist das spätere, tatsächliche Format Ihres fertigen Produktes, ohne die Beschnittzugabe der ursprünglichen Datei. Es ist das Format, das Sie anfangs in Ihrer Bestellung auswählen.

#### Wichtige Hinweise

Um einen ungewollten weißen Rand im Druckergebnis zu vermeiden, bitten wir Sie, sämtliche Hintergrundbilder und Grafiken Ihrer Datei vollständig bis zum Rand des Druckdatenformats anzulegen, sodass diese auch den Einschlagrand ausfüllen.

Damit wichtige Elemente Ihres Umschlags (Text, Bilder) nicht als Teil der Beschnittzugabe abgetrennt werden, bitten wir Sie außerdem, diese in einem Sicherheitsabstand vom Dateirand zu halten. Wir empfehlen hierfür eine Entfernung von mindestens 25 mm vom Rand des Druckdatenformats.

**Wird keine Umschlags-PDF hochgeladen, nutzen wir die 1. Seite des Inhalts für den Umschlag.**



Da ein Buch auf der Vorder- und auf der Rückseite einen Buchdeckel hat, brauchen wir für den Buchrücken die Summe aus zwei Buchdeckeln und dem Buchblock. Hierfür addieren wir die Dicke zweier Buchbinderkartons:

$$2,5 \text{ mm} + 2,5 \text{ mm} = 5 \text{ mm}$$