

Druckdatenvorgaben

Stand 19. November 2019
Seite 1/2

Quadrat 300, Hardcoverbindung kaschiert

i

Sollten Sie sich bei der Anlage Ihrer Druckdaten noch unsicher sein, empfehlen wir Ihnen unbedingt unseren Profi-Datencheck in Anspruch zu nehmen. Dieser ist optional im Konfigurator auswählbar.

Druckdatenvorgaben Innenseiten

Dateiformat:	PDF
Endformat:	Quadrat 300 Breite 300 mm Höhe 300 mm
Druckdatenformat:	Breite 306 mm Höhe 306 mm
Beschnittzugabe:	3 mm
Farbmodus:	farbig (CMYK) s/w (Graustufen)
Auflösung:	300 dpi (optimal)

Druckdatenformat (inkl. 3 mm Beschnitt)

Legen Sie bitte Ihre zu druckenden Dokumente stets so an, dass diese an ihrem Rand eine Beschnittzugabe besitzen. Das heißt also, dass Ihre Datei zuzüglich zur geplanten Größe ihres Endformats einen umlaufenden Randanschnitt von 3 mm aufweisen sollte.

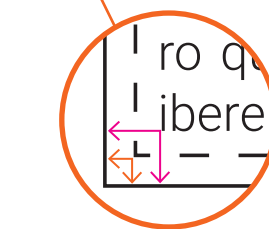
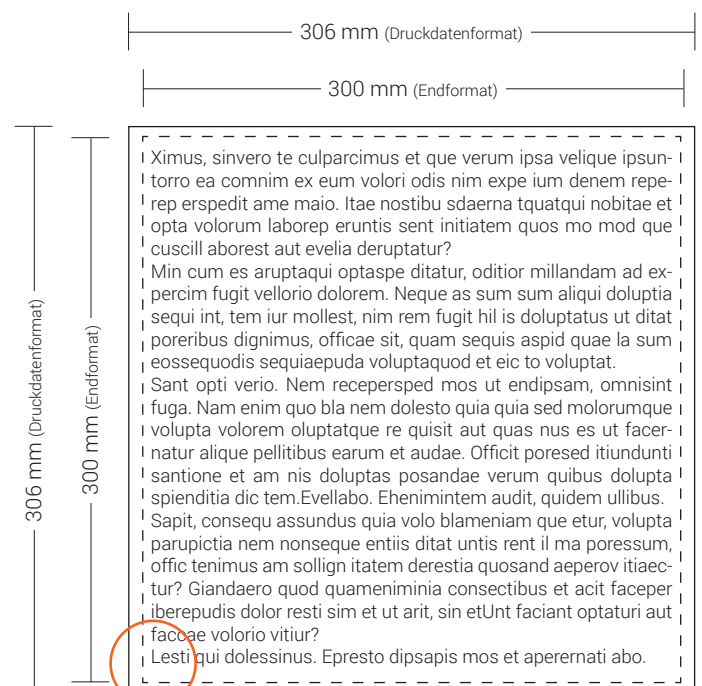
Endformat (Quadrat, 300 x 300 mm)

Das Endformat ist das spätere, tatsächliche Format Ihres fertigen Produktes, ohne die 3 mm Beschnittzugabe der ursprünglichen Datei. Es ist das Format, das Sie anfangs in Ihrer Bestellung auswählen.

Wichtige Hinweise

Um einen ungewollten weißen Rand im Druckergebnis zu vermeiden, bitten wir Sie, sämtliche Hintergrundbilder und Grafiken Ihrer Datei vollständig bis zum Rand des Druckdatenformats anzulegen, sodass diese auch die 3 mm Beschnittzugabe ausfüllen.

Damit wichtige Elemente Ihrer Datei (Text, Bilder) nicht als Teil der Beschnittzugabe abgetrennt werden, bitten wir Sie außerdem, diese in einem Sicherheitsabstand vom Dateirand zu halten. Wir empfehlen hierfür eine Entfernung von ca. 6 mm vom Rand des Druckdatenformats.



Beschnittzugabe = 3 mm

Sicherheitsabstand = 6 mm

Druckdatenvorgaben

Stand 19. November 2019
Seite 2/2

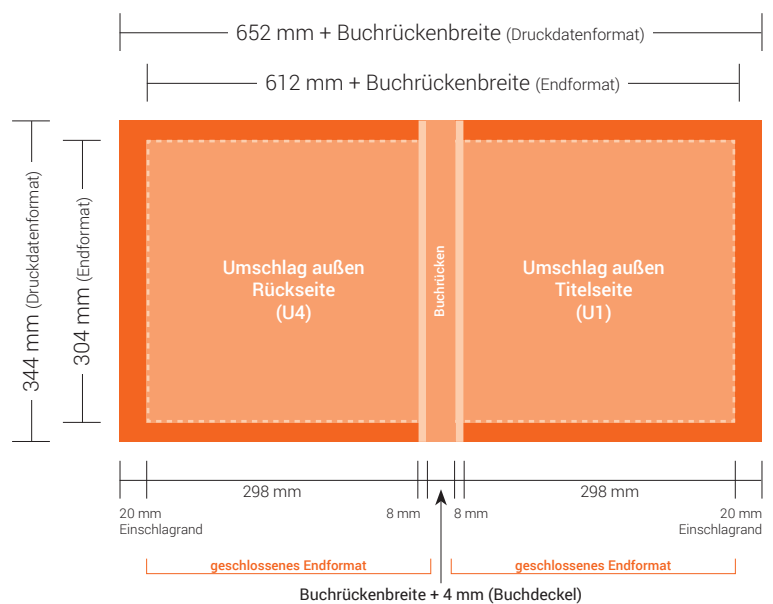
Quadrat 300, Hardcoverbindung kaschiert

i

Sollten Sie sich bei der Anlage Ihrer Druckdaten noch unsicher sein, empfehlen wir Ihnen unbedingt unseren Profi-Datencheck in Anspruch zu nehmen. Dieser ist optional im Konfigurator auswählbar.

Druckdatenvorgaben Umschlag

Dateiformat:	PDF	
Endformat:	Breite	612 mm + Rücken
	Höhe	304 mm
Druckdatenformat:	Breite	652 mm + Rücken
	Höhe	344 mm
Einschlagrand:	unten/oben:	20 mm
	links/rechts:	20 mm
Farbmodus:	farbig (CMYK) s/w (Graustufen)	
Auflösung:	300 dpi (optimal)	



Da ein Buch auf der Vorder- und auf der Rückseite einen Buchdeckel hat, brauchen wir für den Buchrücken die Summe aus zwei Buchdeckeln.
Hierfür addieren wir die Dicke zweier Buchbinderkartons:

$$2 \text{ mm} + 2 \text{ mm} = 4 \text{ mm}$$

■ Druckdatenformat (inkl. Einschlagrand)

Legen Sie bitte Ihre zu druckenden Dokumente stets so an, dass diese an ihrem Rand eine Beschnittzugabe besitzen. Das heißt also, dass Ihre Datei zuzüglich zur geplanten Größe ihres Endformats einen umlaufenden Einschlagrand aufweisen sollte.

■ Endformat

Das Endformat ist das spätere, tatsächliche Format Ihres fertigen Produktes, ohne die Beschnittzugabe der ursprünglichen Datei. Es ist das Format, das Sie anfangs in Ihrer Bestellung auswählen.

Wichtige Hinweise

Um einen ungewollten weißen Rand im Druckergebnis zu vermeiden, bitten wir Sie, sämtliche Hintergrundbilder und Grafiken Ihrer Datei vollständig bis zum Rand des Druckdatenformats anzulegen, sodass diese auch den Einschlagrand ausfüllen.

Damit wichtige Elemente Ihres Umschlags (Text, Bilder) nicht als Teil der Beschnittzugabe abgetrennt werden, bitten wir Sie außerdem, diese in einem Sicherheitsabstand vom Dateirand zu halten. Wir empfehlen hierfür eine Entfernung von mindestens 25 mm vom Rand des Druckdatenformats.